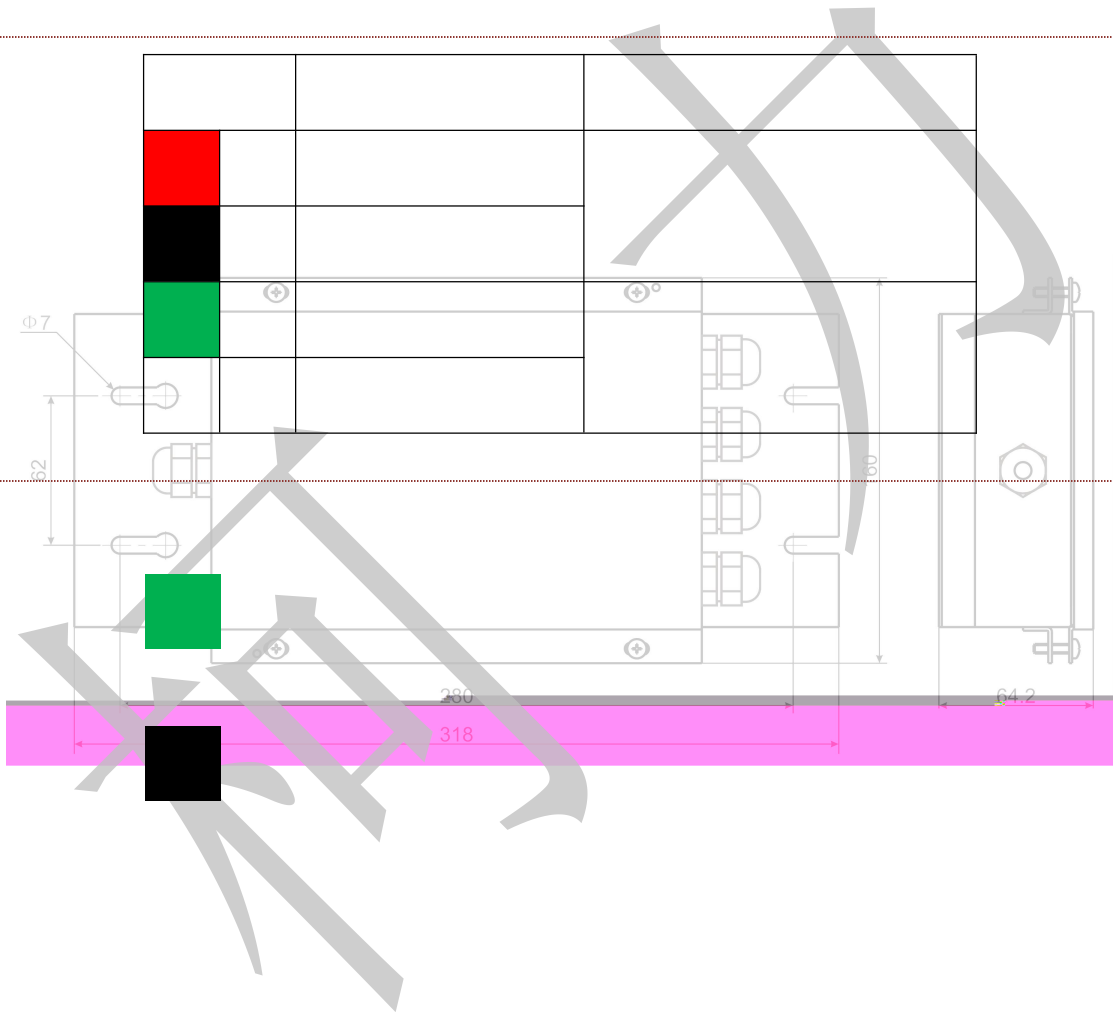


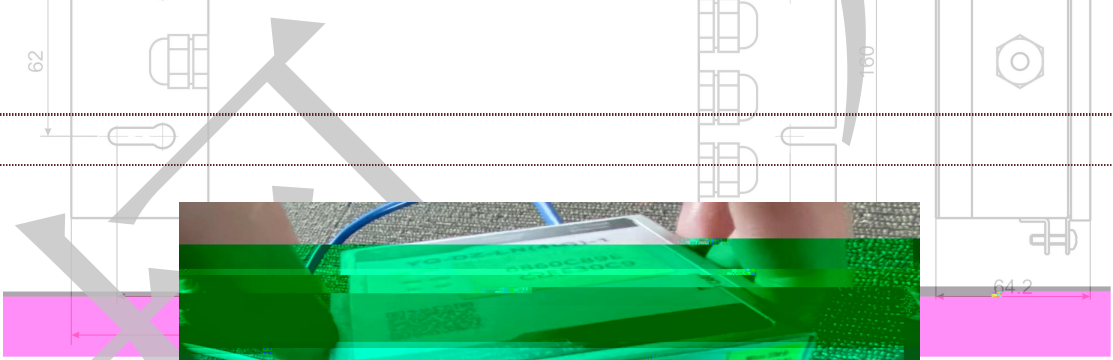
-
-
-
-





Φ7

62

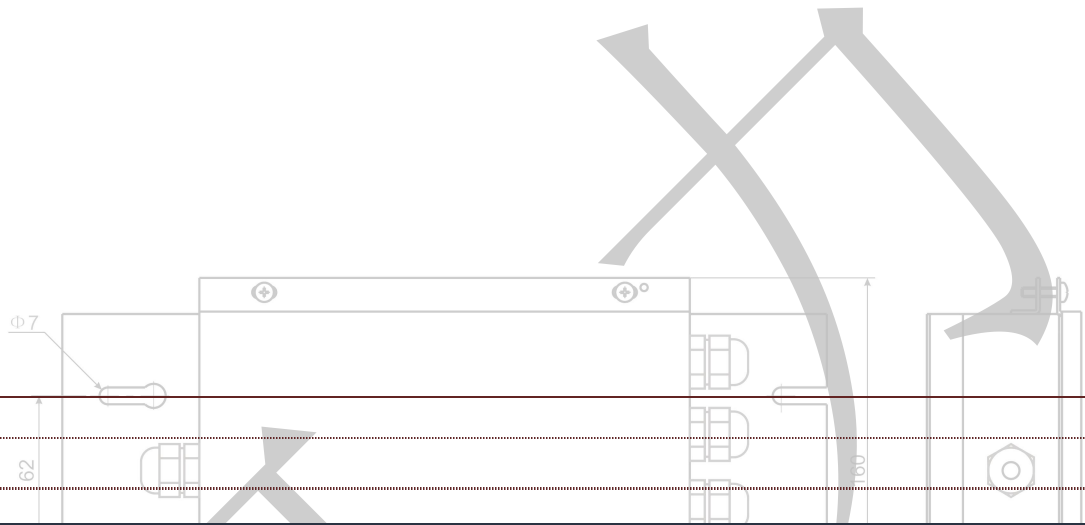


100

64.2



- ◆
- ◆
- ◆
- ◆
- ◆
-
-
-



零件名称 名称

数量



新建

饲料名称	饲料类型	饲料密度	分钟下料量	状态	备注	操作
饲料A	大米	222	200	应用中	测试	修改
饲料C	小米	88	120	应用中	测试	修改
饲料D	水果	11	222	应用中	测试	修改
饲料E	咖啡	13	222	应用中	测试	修改



饲料新建

* 饲料名称

* 饲料类型

* 水饲料比例

* 分钟下水量

* 分钟下料量

备注

Technical drawing of a mechanical part with dimensions: $\Phi 7$, 62, 280, 318, 64.2. The drawing shows a cylindrical component with a central hole and a flange. A table of test records is overlaid on the drawing.

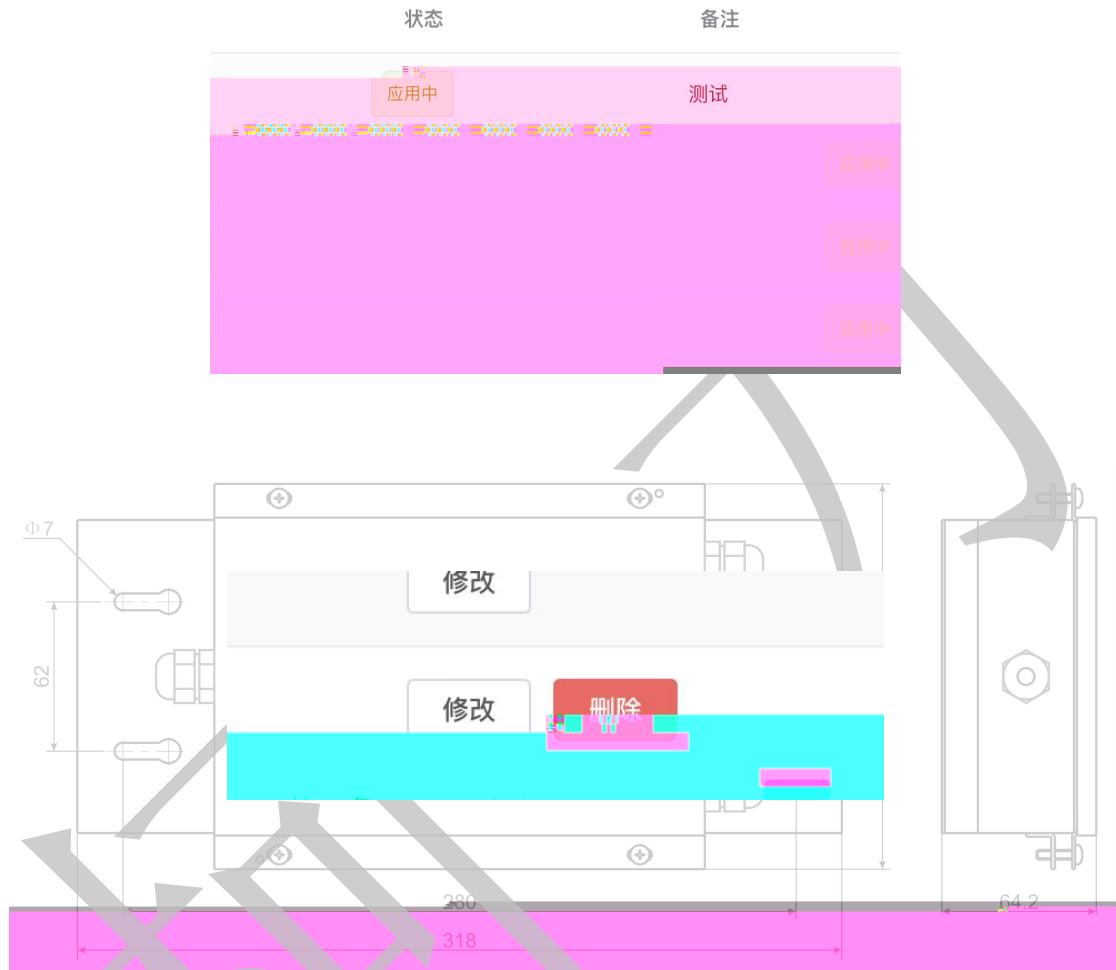
备注	操作
则试	修改
则试	修改
则试	修改
则试	修改

共 4 条 20条/页 < 1 >

饲料修改

* 饲料名称

* 饲料类型



任务管理

新建

任务管理	总天数	应用设备数量	操作
测试新增任务	50	2	详情 编辑 删除
拷贝任务-01	5	1	详情 编辑 删除



任务新增

任务拷贝

任务新增
任务拷贝

任务名称

执行天数

间隔天数 增加量/克

默认单日方案

任务时间	饲料名称	下料重量/克	操作
暂无定时任务信息			

新增任务 当前任务数量：0



任务添加
×

* 任务时间

* 饲料名称

* 下料重量/克



任务修改

* 任务时间 08:42:59

* 饲料名称 饲料B

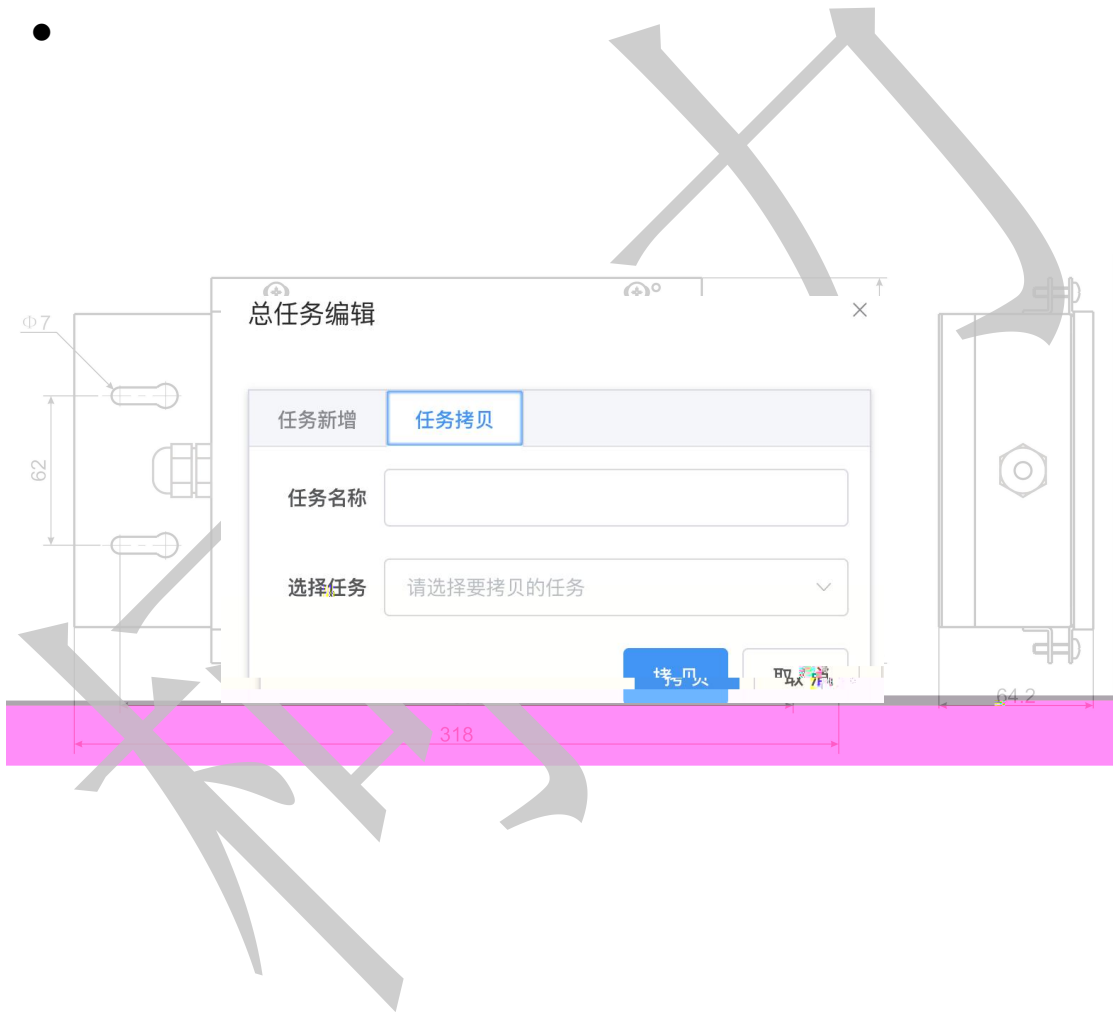

饲料类型 玉米

分钟下料量 200


* 下料重量/克 400

确定 取消





测试新增任务	50	2	详情	编辑	删除
拷贝任务-01	5	1	详情	编辑	删除
测试任务	5	0	详情	编辑	删除



名称	总天数	应用设备数量	操作
测试新增任务	50	2	详情 编辑 删除
测试新增任务	5	1	详情 编辑 删除
测试新增任务	5	0	详情 编辑 删除

应用设备数量

2

1

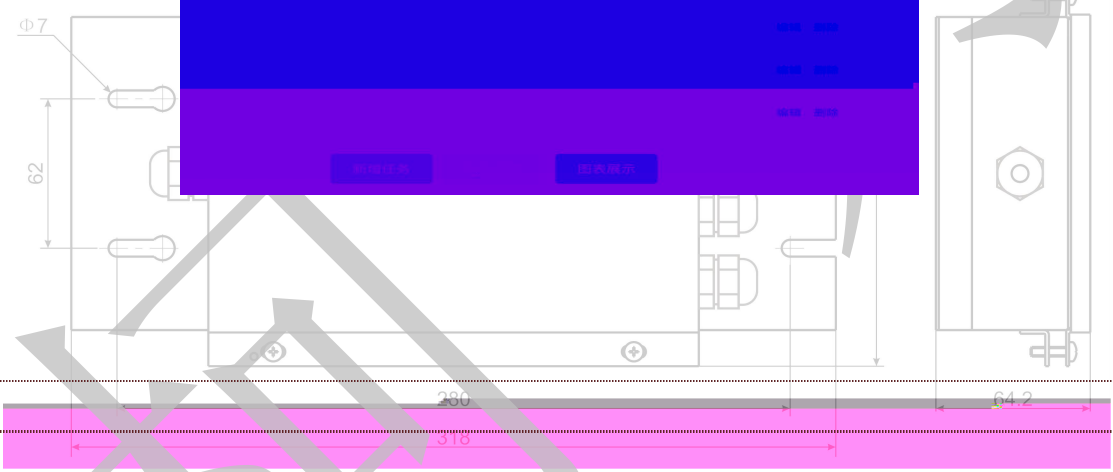
0



任务详情

天数	投喂次数	当日总量/克	备注	操作
> 7	3	2700		编辑 删除
> 8	3	2700		编辑 删除
> 9	3	2700-		编辑 删除

新增任务 图表展示



天数	投喂次数	当日总量/克	备注	操作
>	3	2700		编辑 删除
>	3	2700		编辑 删除
>	3	2700-		编辑 删除


任务编辑

×

新增任务

任务时间	饲料名称	下料重量/克	操作
08:00:00	饲料A	900	修改 删除
12:00:00	饲料C	1000	修改 删除
17:00:00	饲料D	1400	修改 删除

如需更改，请填写备注



新增任务

任务时间	饲料名称	下料重量/克	操作
08:00:00	饲料A	900	修改 删除
12:00:00	饲料C	1000	修改 删除
17:00:00	饲料D	1400	修改 删除


如需更改，请填写备注

确定 取消

新增任务

任务时间	饲料名称	下料重量/克	操作
08:00:00	饲料A	900	修改 删除
12:00:00	饲料C	1000	修改 删除
17:00:00	饲料D	1400	修改 删除

确定 取消



<input type="checkbox"/>	>	5	3	2100	编辑 删除
<input type="checkbox"/>	>	6	3	2100	编辑 删除


编辑 删除

编辑 删除

编辑 删除

编辑 删除

新增任务
查看数据



<input type="checkbox"/>	>	天数	投喂次数	当日总量/克	备注	场站
<input type="checkbox"/>	>	6	3	2100		编辑 删除
<input type="checkbox"/>	>	7	3	2700		编辑 删除
<input type="checkbox"/>	>	8	3	2700		编辑 删除
<input type="checkbox"/>	>	9	3	2700		编辑 删除
<input type="checkbox"/>	>	10	3	2700		编辑 删除

新增任务 批量调重 图表展示

批量调重

已选择任务

备注	执行顺序
	10
	11

上调或下调重量

确定 取消



The image shows a technical drawing of a mechanical component with a dialog box overlaid. The drawing includes dimensions: a diameter of $\Phi 7$, a vertical distance of 62, a horizontal distance of 280, a total horizontal distance of 318, a vertical distance of 100, and a horizontal distance of 64.2. The dialog box is titled '批量调重' (Batch Weight Adjustment) and contains a table with two columns: '备注' (Remarks) and '执行顺序' (Execution Order). The table lists two tasks with execution orders 10 and 11. Below the table is a control for '上调或下调重量' (Adjust weight up or down) with '+' and '-' buttons. At the bottom of the dialog are '确定' (Confirm) and '取消' (Cancel) buttons. A large watermark '设计' (Design) is visible across the drawing.

单日任务新增



天数

51



保留	组名称	分组	组名称	测试-02
保留-01	分配 删除 新增	分线单元-01	分配 删除 新增	测试单元-01
保留-02	分配 删除 新增	分线单元-02	分配 删除 新增	测试单元-02
保留-03	分配 删除 新增			测试单元-03
保留-04	分配 删除 新增			分配

分组创建



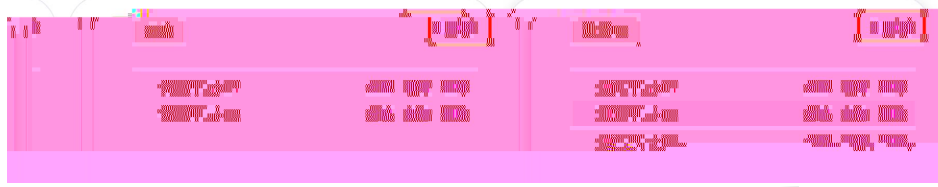
新组名称

请输入新组名称

新组备注

确定

取消



分组创建

上级分组

新组名称

新组备注

分娩 组删除

分娩单元-01	分配	新增	删除
分娩单元-02	分配	新增	删除

分娩 组删除

分娩单元-01	分配	新增	删除
分娩单元-02	分配	新增	删除



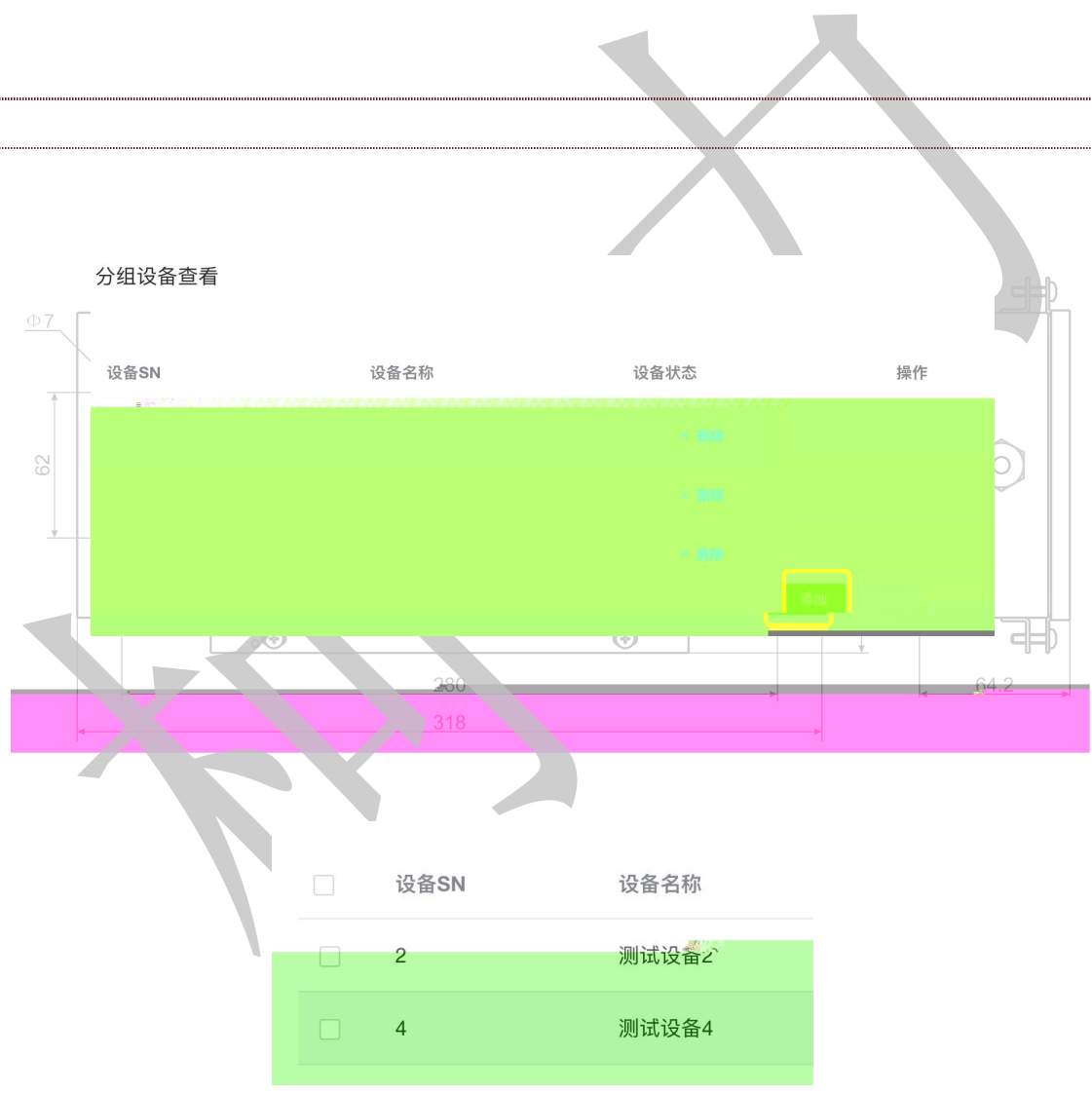
分娩 组删除


分娩单元-01	分配	新增	删除
分娩单元-02	分配	新增	删除

分组设备查看 ×

设备SN	设备名称	设备状态	操作
43521	测试43521	异常	× 删除
43522	测试43522	异常	× 删除
43523	测试43523	异常	× 删除

添加
详情






分组设备查看

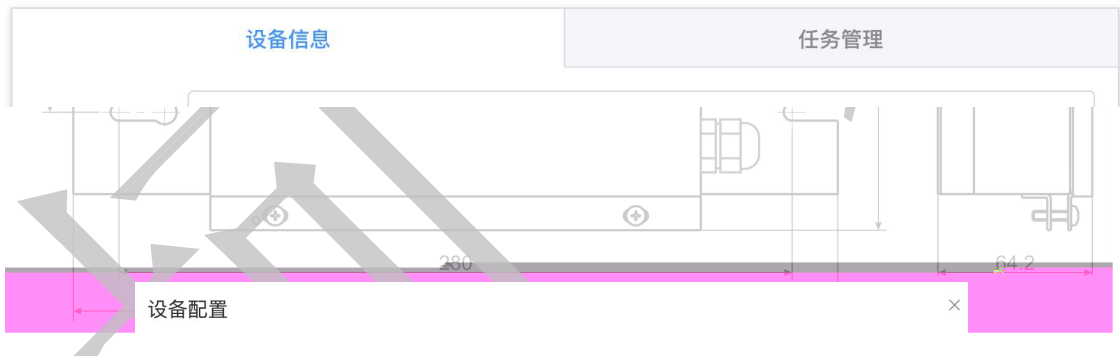
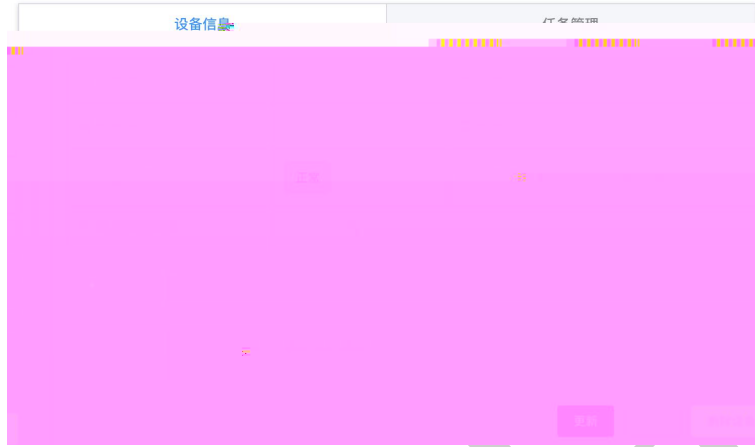
设备SN	设备名称	设备状态	操作
3306-01	test-001	正常	× 删除
3306-03	mysql-test-03	正常	× 删除





设备配置

×



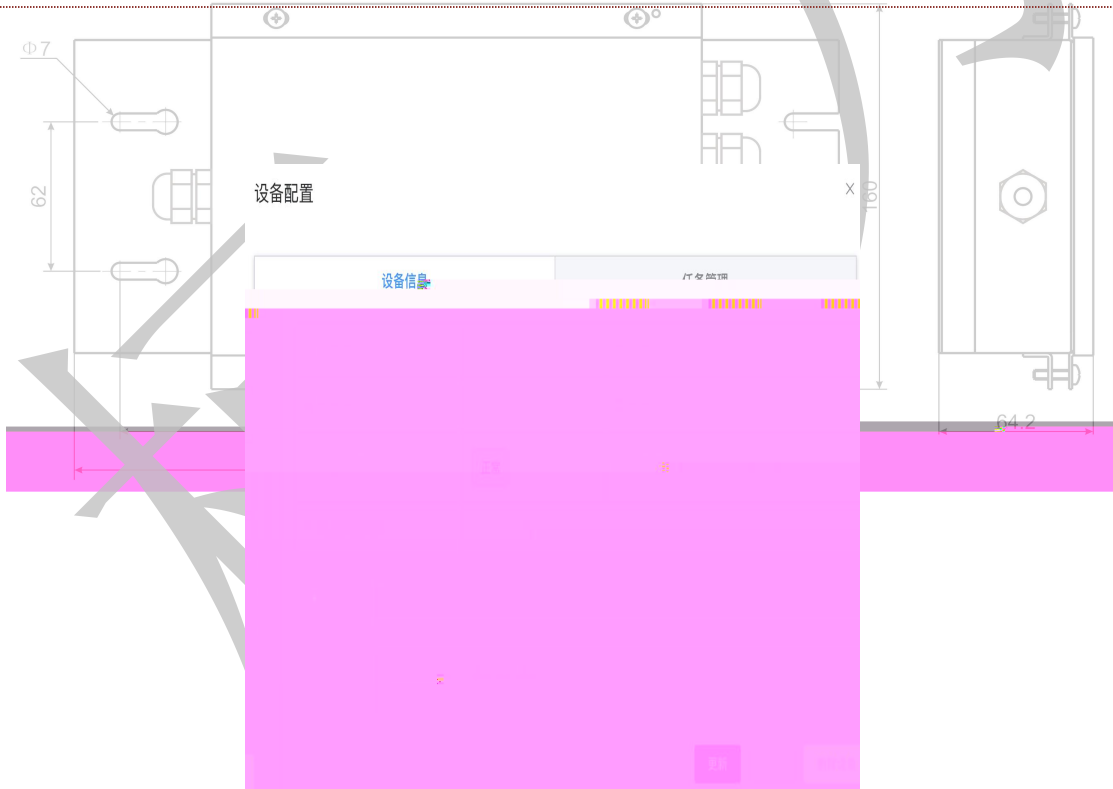
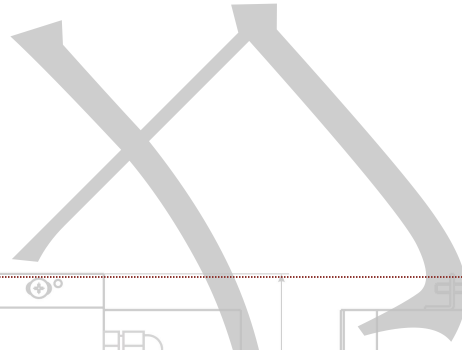
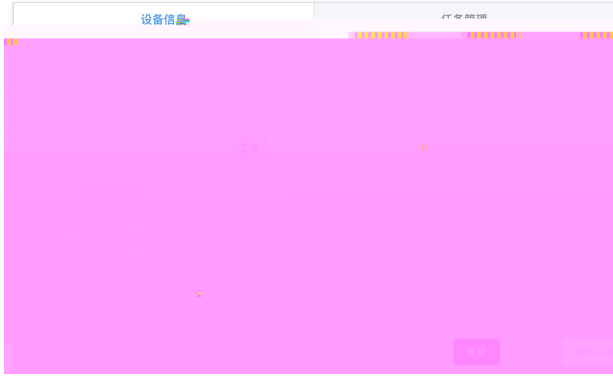
设备配置


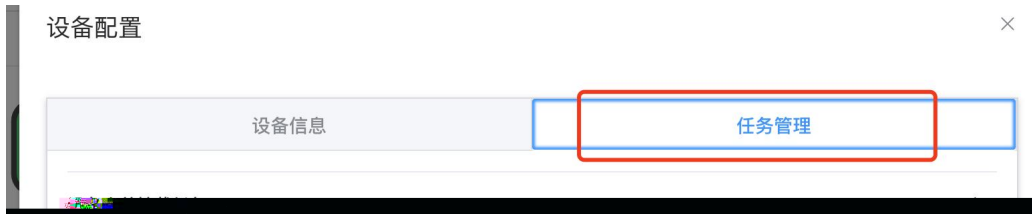
×



设备配置

×





设备配置

×

The image shows a technical drawing of a device with various dimensions and a configuration dialog box overlaid. The drawing includes a horizontal dimension of 318, a vertical dimension of 62, and a diameter of $\Phi 7$. The configuration dialog box is titled "设备配置" and has two tabs: "设备信息" and "任务管理".

设备信息

设备当前挂载任务 >

设备任务调整 v

☆ 设备编号	10001	☐ 设备名称	test-10001
☐ 当前任务	测试-01		

任务选择 请选择要执行的任务 v

起始时间 任务从第几天开始执行 v

开始时间 ☐ 选择任务开始时间

确定 取消 任务清空

设备配置

×

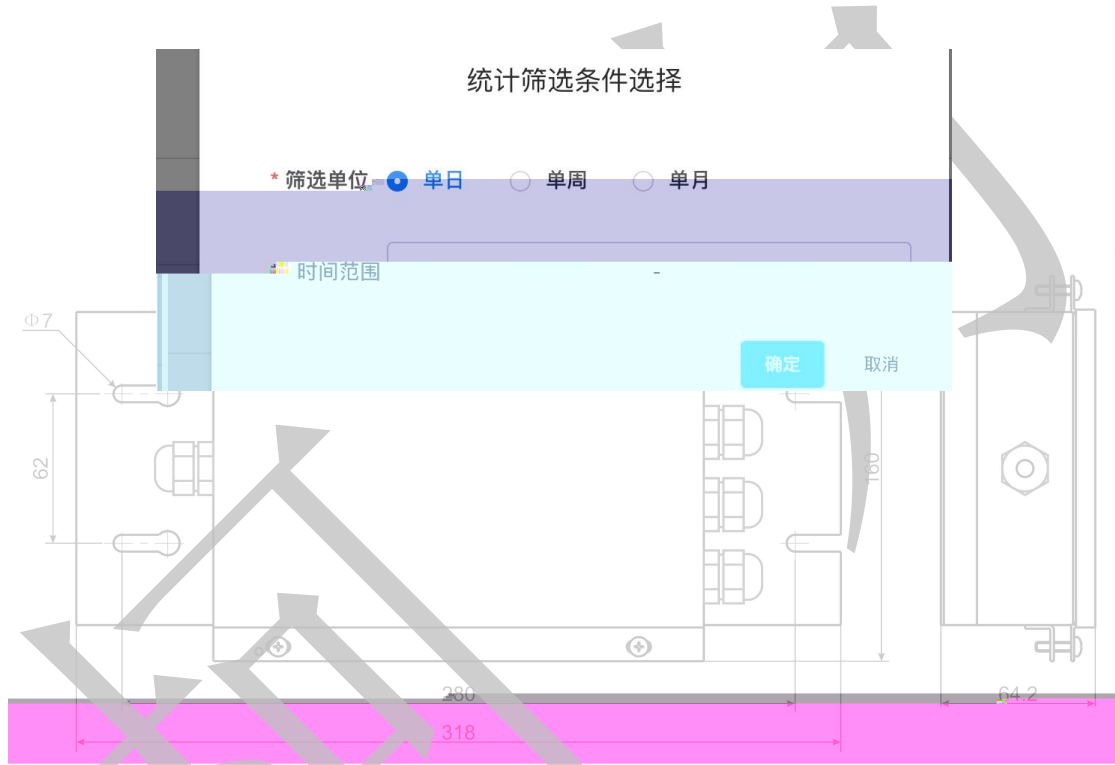

This image is a close-up of the configuration dialog box, focusing on the "设备当前挂载任务" field. The field is highlighted with a red box. Below the dialog box, there is a dark blue area with "确定" and "任务清空" buttons.

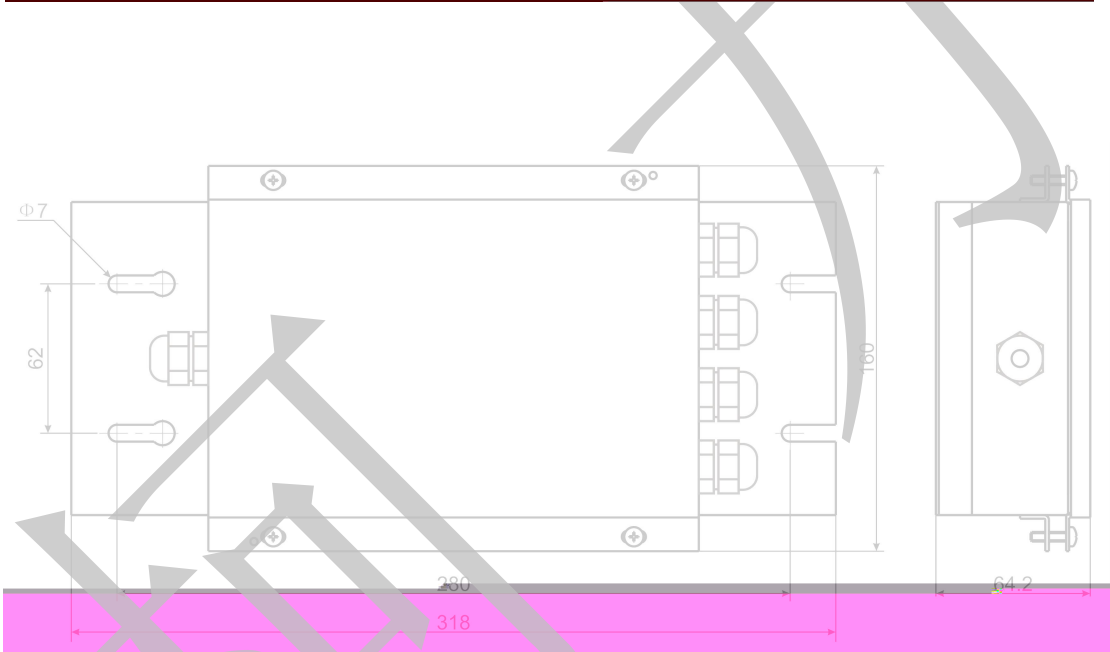
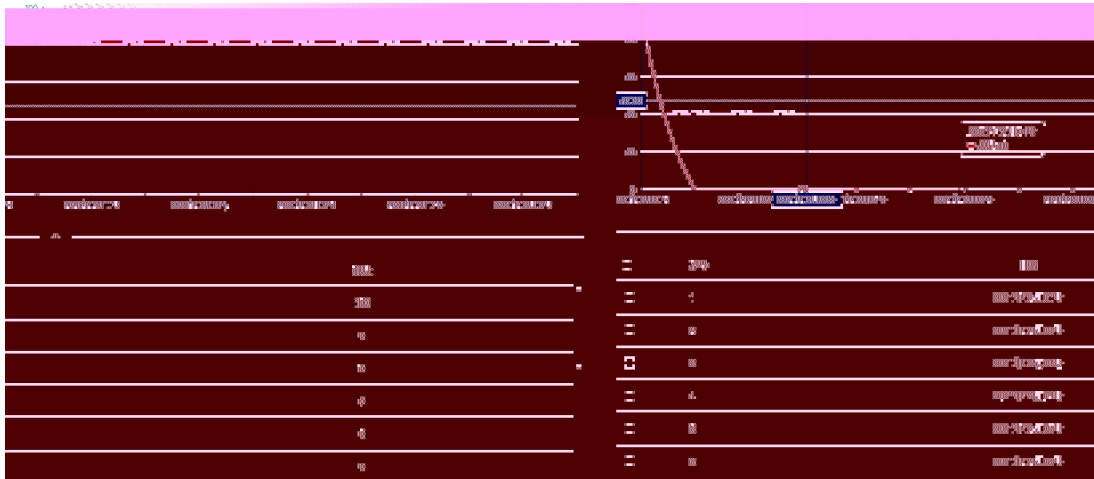
设备信息 任务管理

设备当前挂载任务 >

设备任务调整 v

确定 任务清空





日期

2021年12月02号

2021年12月03号

2021年12月04号

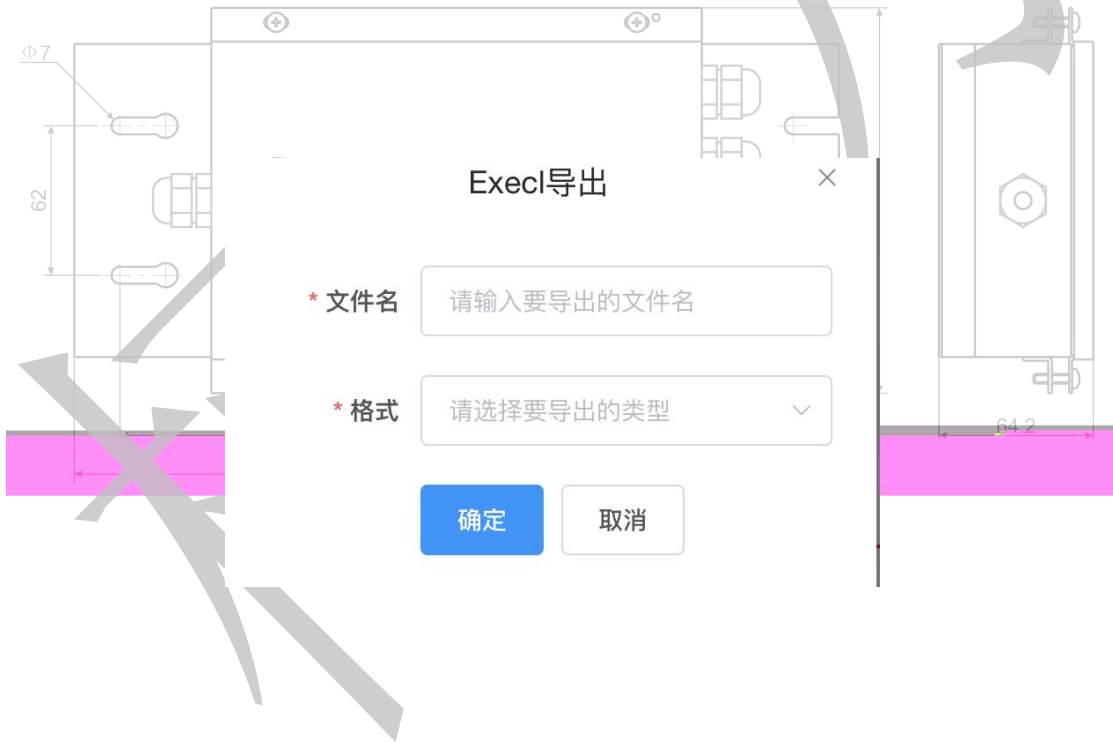
2021年12月05号

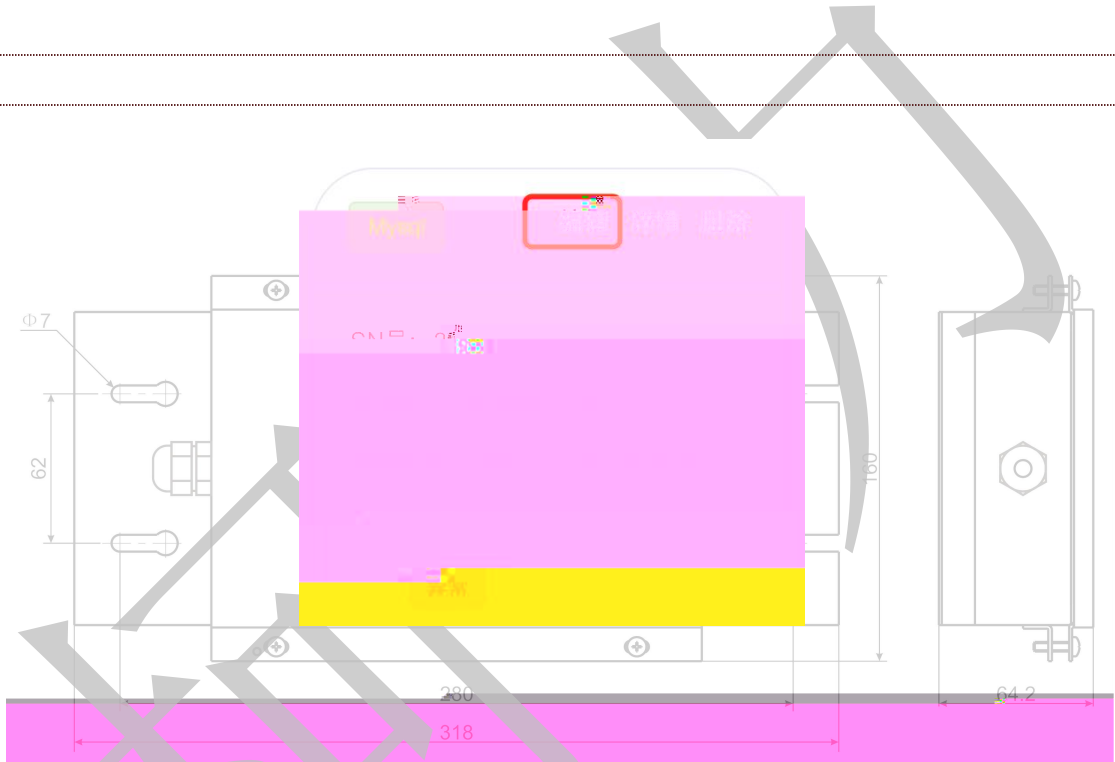
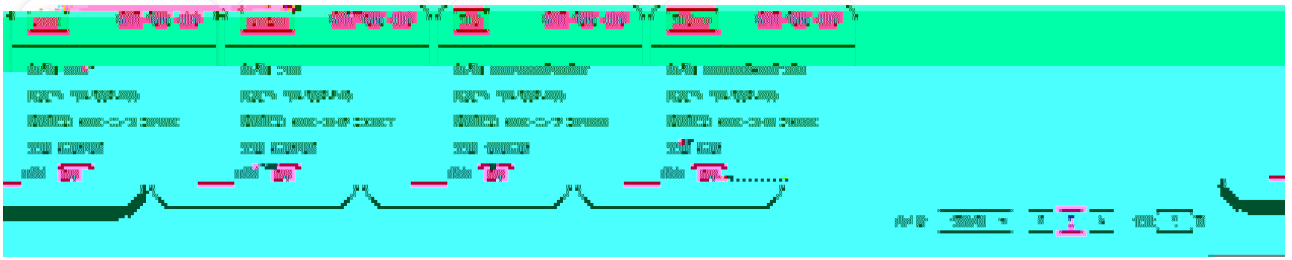
2021年12月06号

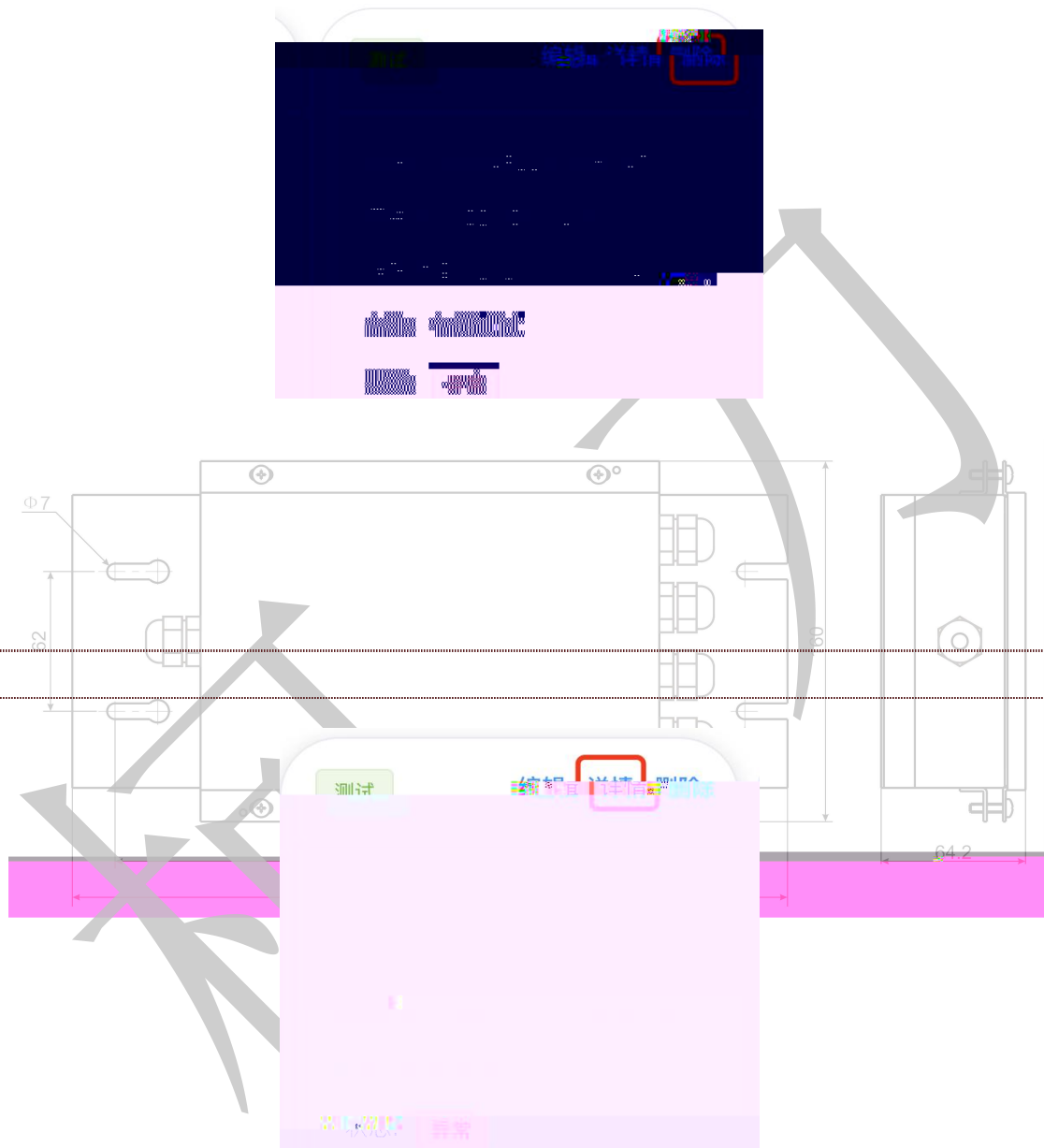
2021年12月07号

2021年12月08号

Excel导出







☰ 设备管理 / 设备录入

网关录入 投食设备录入

* 名称 请输入网关名称

* SN号 请输入网关SN号

备注 如需备注, 请输入网关的备注

确定 重置



☰ 设备管理 / 设备录入

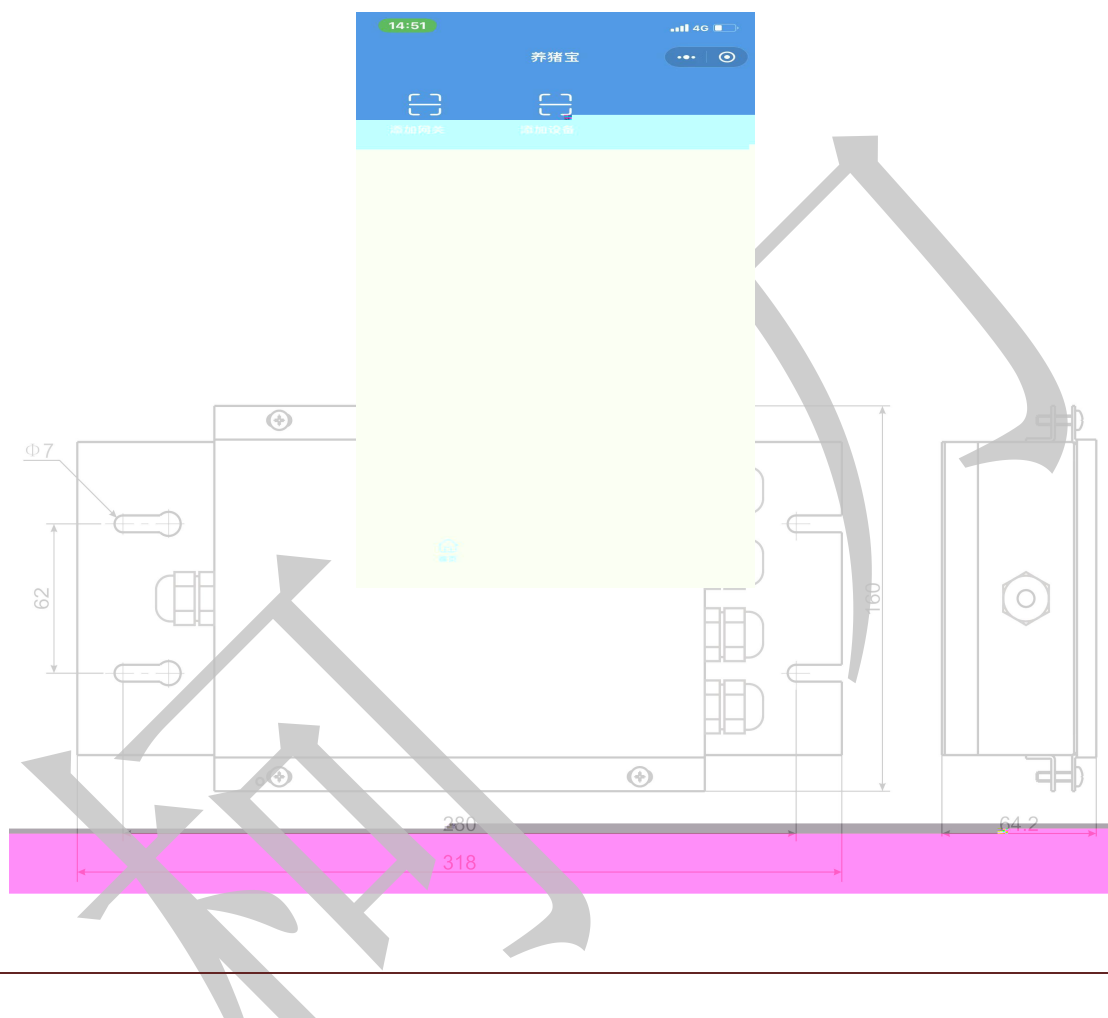
网关录入 投食设备录入

* 名称 请输入网关名称

请输入设备的SN号 * SN号

如需备注, 请输入设备的备注 备注

确定 重置



正常数量 异常数量



任务重置按钮

任务更新设备数

1

